




PVC

Style Contemporain

« Design et travaillée, la porte d'entrée contemporaine vous propose un large choix, pour s'adapter à toutes vos envies »

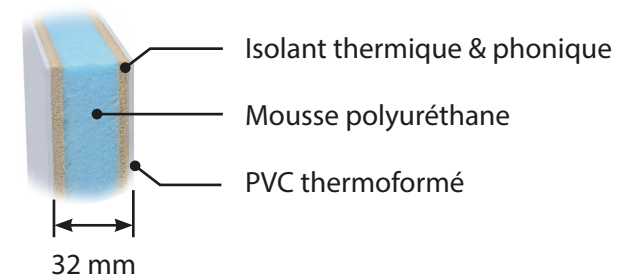



Décor 19S 

 ⇒ N° 139 page 61



Composition du panneau




De nombreux panneaux de la gamme PVC sont stockés. Les portes sont donc disponibles rapidement avec un vitrage dépoli. Le picto  est apposé auprès de ces modèles.



Modèle
→ Décor 19S 3P 1C 



Équivalence 
→ N° 139 3PIC page 61





Accessoires - Option
→ Poignée : inox Rome
→ Inserts inox




Finition intérieure & extérieure

Couleurs PVC

- Blanc 
- Ivoire 

Couleurs avec panneau alu*

- Laquage toute teinte* 

Plaxage




- Blanc Veiné*
- Siena*
- Chêne irlandais*
- Chêne doré*
- Gris anthracite* (RAL 7016)

2 faces uniquement




* Version couleur & plaxage

Plusieurs portes PVC sont disponibles en version laquée couleur ou plaxées avec un panneau aluminium équivalent. La porte (c'est-à-dire la structure) reste en PVC. L'équivalence est mentionnée par le picto  suivi du nom du modèle.



Décor 30S 

 ⇒ N° 30 (p 57)




Décor 30S 6C cabochons avec insert inox

 ⇒ N°30 (p 57)



Modèle
→ Décor 30S 6C 



Équivalence 
→ N° 30 6C page 57



Accessoires - Option
→ Poignée : tube 04
→ Inserts inox

Vitrage

- Vitrage 44.2
- ANTELIO en option


Isolation

- Up ≤ 1.7 W/(m².K)

PVC Style Contemporain






Modèle
→ Décor 2S 6C cabochons




Équivalence 
→ N° 2 6C page 57

Accessoires - Option
→ Poignée : tube 05
→ Inserts inox



Décor 2S 
 ⇒ N° 2S (p 57)




Décor 2S 6C 
 avec insert inox
 ⇒ N° 2S (p 57)






Décor 1S 
 ⇒ N° 1S (p 56)




Décor 1S 6C 
 avec insert
 ⇒ N° 1S (p 56)




Décor 1S 6C cabochons
 avec insert
 ⇒ N° 1S (p 56)


© Copyright - Reproduction interdite




© Copyright - Reproduction interdite

 **Modèle**
 → Décor 10S 3C 

 **Accessoires - Option**
 → Poignée : tube 06
 → Inserts inox





Décor 10S 




Décor 10S 3C cabochons
avec insert inox





Décor 3S 


 ⇒ N° 3 (p 57)






Décor 3S 5C 
avec insert


 ⇒ N° 3 (p 57)





Décor 3S 5C cabochons
avec insert inox

 ⇒ N° 3 (p 57)



PVC Style Contemporain



Modèle


→ Décor 215




Accessoires - Option

→ Poignée : tube 04



Décor 215 3C 
avec inserts inox






Décor 20S 
2 vitrages soulignés
d'un rainurage
5 plates bandes de séparation



Décor 18S 
 ⇒ N° 138 (p 58)







Décor 18S 3C 
avec inserts inox
 ⇒ N° 138 (p 58)




Décor 15S 
avec vitrages
 ⇒ N° 35 (p 58)




Décor 15S 2P 
vitrage séparé par 2 inserts inox
 ⇒ N° 35 (p 58)





Décor 130S 
3 inserts inox en
applique au centre



Décor 13S 
 ⇒ N° 33 (p 59)





Décor 13S 3P cabochons
3 inserts inox en applique au
centre du panneau
2 vitrages distincts
 ⇒ N° 33 (p 59)






Décor 16S 
 ⇒ N° 29 (p 59)




Décor 16S 1P 
Insert inox sur un côté
 ⇒ N° 29 (p 59)



 **Modèle**
→ Décor 13S 3P 2C 

 **Équivalence**
→ N° 33 page 57

 **Accessoires - Option**
→ Poignée : tube droit
→ Inserts inox


© Copyright - Reproduction interdite

PVC Style Contemporain





Ci-contre : Poignées Rome




Décor 12 cabochons
 ⇒ N° 32 (p 63)



Décor 12S 3P 
*Insert inox en dessous des
 6 vitrages pour l'équilibre*
 ⇒ N° 32 (p 63)




Décor 11S 


 ⇒ N° 7 (p 62)




Décor 11S 3P 1C 

*4 inserts inox
 pour entourer le vitrage
 et sous le vitrage*
 ⇒ N° 7 (p 62)



Modèle
 → Décor 12S 






Équivalence 
 → N° 32 page 57




Accessoires - Option
 → Poignée : inox Vienne



 **Modèle**
 → Décor 145 


 **Équivalence**
 → N° 34 page 57

Accessoires - Option
 → Poignée : tube 09





Décor 135
*Vitrage avec rainurage
 périphérique*



Décor 136
Vitrage avec rainurage
 ⇒ N° 132 (p 59)



Décor 137
*Vitrage avec rainurage &
 inserts noyés décoratifs*
 ⇒ N° 133 (p 59)

 **Attention les décors ne peuvent être inversés
 (photo en vue extérieure)**

PVC Style Contemporain



N° 382
rainuré



N° 383
rainuré



N° 384
rainuré



N° 385
rainuré



Modèle

→ N° 386 rainuré



Équivalence

→ N° 185 page 57



Accessoires - Option

→ Poignée : inox Rome

PVC Style Contemporain



N° 382
*avec inserts inox
dans le rainurage*



N° 383
*avec inserts inox
dans le rainurage*



N° 384
*avec inserts inox
dans le rainurage*



N° 385
*avec inserts inox
dans le rainurage*



N° 386
*avec inserts inox
dans le rainurage*



© Copyright - Reproduction interdite



Modèle
→ Glenan 1



Accessoires - Option
→ Poignée : inox Rome

PVC

Style Classique

« Épurée et élégante, elle est conçue pour s'adapter à tous les styles... »



Glenan
1 PB



Glenan
1 FGL 01
Vitrage St Just





Glenan
1 SGL 01
Vitrage Chinchilla




Glenan
1 SGL 02
Vitrage Chinchilla

Finition intérieure & extérieure

Couleurs PVC

- Blanc 
- Ivoire 

Couleur avec panneau alu 

- Laquage toute teinte*

Plaxage




- Blanc Veiné*
- Siena*
- Chêne irlandais*
- Chêne doré*
- Gris anthracite* (RAL 7016)

2 faces uniquement



* Version couleur & plaxage

Plusieurs portes PVC sont disponibles en version laquée couleur ou plaxées avec un panneau aluminium équivalent. La porte (c'est-à-dire la structure) reste en PVC. L'équivalence est mentionnée par le picto  suivi du nom du modèle.

Vitrage

- Vitrage 44.2

Isolation

- $U_p \leq 1.7 \text{ W}/(\text{m}^2.\text{K})$



Noirmoutier



N02

N02 PB

N02 PBL/PBPL



N02 SN-01
Vitrage Chinchilla

N02 Volubilis
Vitrage Sahara



De nombreux panneaux de la gamme PVC classique sont stockés. Les portes sont donc disponibles rapidement avec un vitrage **delta mat (de base), delta clair et listral 200**. Le picto ci-contre « délais plus courts » est apposé auprès de ces modèles.



Légende des abréviations petits bois des vitrages

PB : petits bois

PBL : petits bois « laiton »


PBPL : petits bois « plomb »

PL : petits bois, plomb collé

PVC Style Classique




Oléron 1



Oléron
PB



Oléron
PB 2



Oléron
PBL



Oléron
F-02

*Vitrage St Just
(Vague Droite ou Gauche)*



Oléron
F-01

Vitrage St Just



Oléron
T-01

*Vitrage imitation
Polar*



Oléron
Volubilis

Vitrage Sahara 102



Modèle

→ Oléron




Accessoires - Option


→ Poignée : plaque étroite

→ Décor : T-01


Possibilité de 1, 3 ou 5 vitrages
ou panneau plein



Marquise
PB
S1-S3-S5
Vitrage Chinchilla




Marquise
PBL
S1-S3-S5
Vitrage Chinchilla



Marquise
3
CM01
Vitrage Chinchilla



Marquise
3
CM02
Vitrage Chinchilla




Marquise
SM03
S1-S3-S5
Vitrage Chinchilla



Marquise
SM04
S1-S3-S5
Vitrage Chinchilla



Marquise
SM06
S1-S3-S5
Vitrage Chinchilla



Marquise
VM01
S1-S5
Vitrage Delta Mat



Modèle
→ Marquise S1




Équivalence
→ Iroise page 71





Accessoires - Option
→ Poignée : inox Rome
→ Décor : VM-01

PVC Style Classique



 **Modèle**
 → Charente B

 **Équivalence**
 → Oman page 70

 **Accessoires - Option**
 → Poignée : inox Rome
 → Décor : TCH-01



Charente B*
Moules basses
travaillées



Charente A*
Moules travaillées




Aquitaine A
Moulure avec
emplacement tirant



Aquitaine B
Moulure avec
emplacement tirant
et moulure basse




Charente
Aquitaine
A1 ou B1



Charente
Aquitaine
A1 ou B1
PB1



Charente
Aquitaine
A1 ou B1
PB2



Charente
Aquitaine
A1 ou B1
PBL/PBPL



Charente
Aquitaine
A1 ou B1
PBL2



Aquitaine
A1 ou B1
TAQ-01
Vitrage
Cathédrale



Charente
TCH-01
Vitrage
Cathédrale

* Possibilité d'obtenir la cimaise pleine

Existe en panneau plein



Tahiti S1
Tahiti S1 PB
Tahiti S1 PBL
Tahiti S1 PBPL
Tahiti S1 PL
Tahiti CT-01
Vitrage Chinchilla
Tahiti CT-02
Vitrage Chinchilla
Tahiti CT-03
Vitrage Chinchilla







Tahiti CT-04
Vitrage Chinchilla
Tahiti FT-01
Vitrage St Just
Tahiti ST-01
Vitrage Chinchilla
Tahiti ST-02
Vitrage Chinchilla
Tahiti ST-06
Vitrage Chinchilla
Tahiti ST-08
Vitrage Chinchilla
Tahiti TT-01
Vitrage Listral 200
Tahiti VT-01
Vitrage Delta Mat


Tierces




Tahiti
Tahiti PB
Tahiti PBL
Tropic S
Tropic S1

 **Modèle**
 → Tahiti S1 PB 
 **Équivalence**
 → Baltique page 67
 **Accessoires - Option**
 → Poignée : inox Rome
 → Tierce : Tahiti PB


PVC Style Classique

Existe en panneau plein 



Modèle 
→ Seychelles




Équivalence 
→ Moisset page 74





Accessoires - Option
→ Poignée : inox Rome
→ Décor : Echo




Seychelles S2 




Seychelles Cassandra 

Existe en panneau plein 




Belle Île S1 





Belle Île S1 PB 




Belle Île S1 PBL 



Belle Île S1 PL 



Belle Île S1 PBPL 



Belle Île T-01
Vitrage Matelux




Belle Île Volubilis
Vitrage Sahara



Modèle
→ Belle Île S



Équivalence 
→ Corail page 73





Accessoires - Option
→ Poignée : inox Rome
→ Décor : T-01


PVC Style Classique

Existe en panneau plein 





Réunion 
S1




Réunion 
S1 PB




Réunion 
S1 PL




Réunion 
S1 PBL





Réunion 
S1 PBPL




Réunion 
SR-01
Vitrage Chinchilla



Réunion 
SR-03
Vitrage Chinchilla




Réunion 
SR-06
Vitrage Chinchilla





Réunion 
TR-01
Vitrage Cathédrale





Réunion 
Passiflore
Vitrage Sahara 102



Réunion 
Volubilis
Vitrage Sahara 102


 **Modèle**
→ Réunion


 **Équivalence**
→ Égée page 72


 **Accessoires - Option**
→ Poignée : plaque étroite
→ Décor : TR-01

© Copyright - Reproduction interdite

Existe en panneau plein 




 **Modèle**
→ Guadeloupe S

 **Accessoires - Option**
→ Poignée : inox Rome
→ Décor : VG-02


© Copyright - Reproduction interdite

PVC Style Classique



Vulcano S2 



Vulcano S4 



Modèle

→ Vulcano S6



Accessoires - Option

→ Poignée : inox Rome